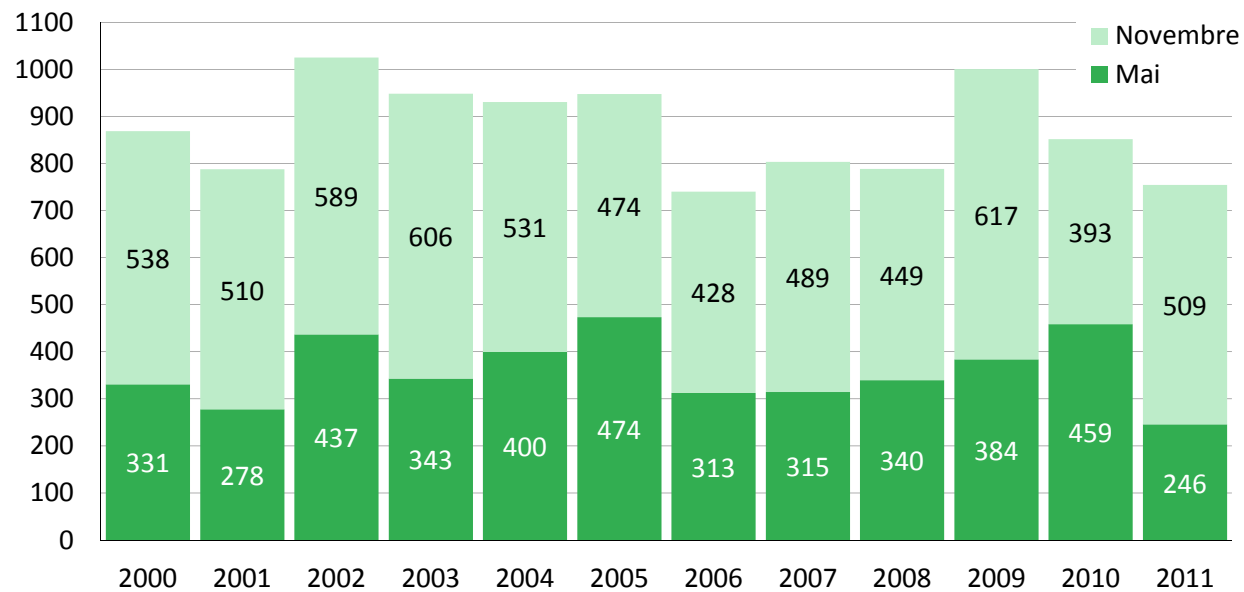


Diplôme d'expertise comptable - Sessions 2000 à 2011

Evolution du nombre de diplômés

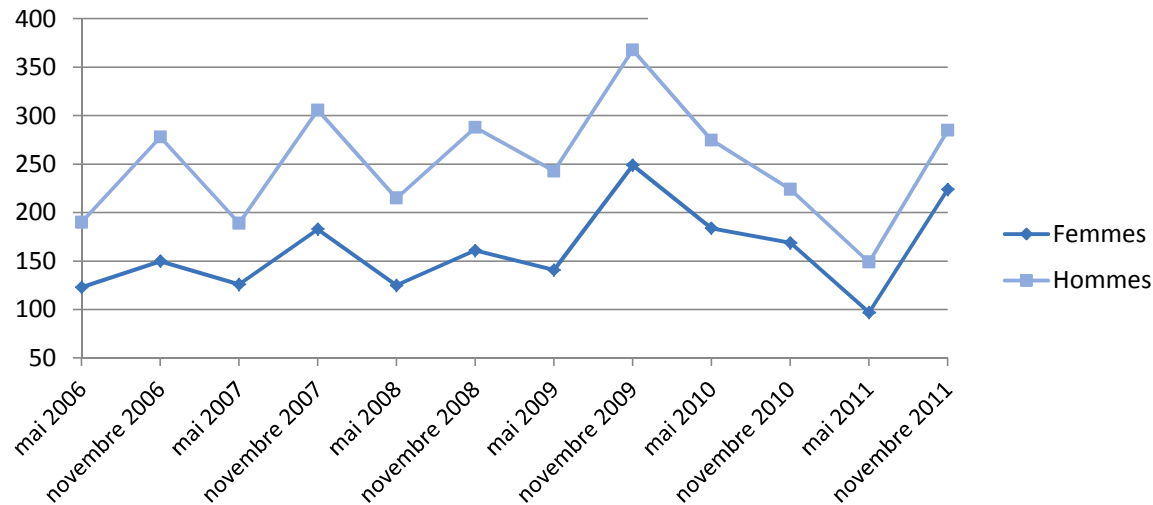
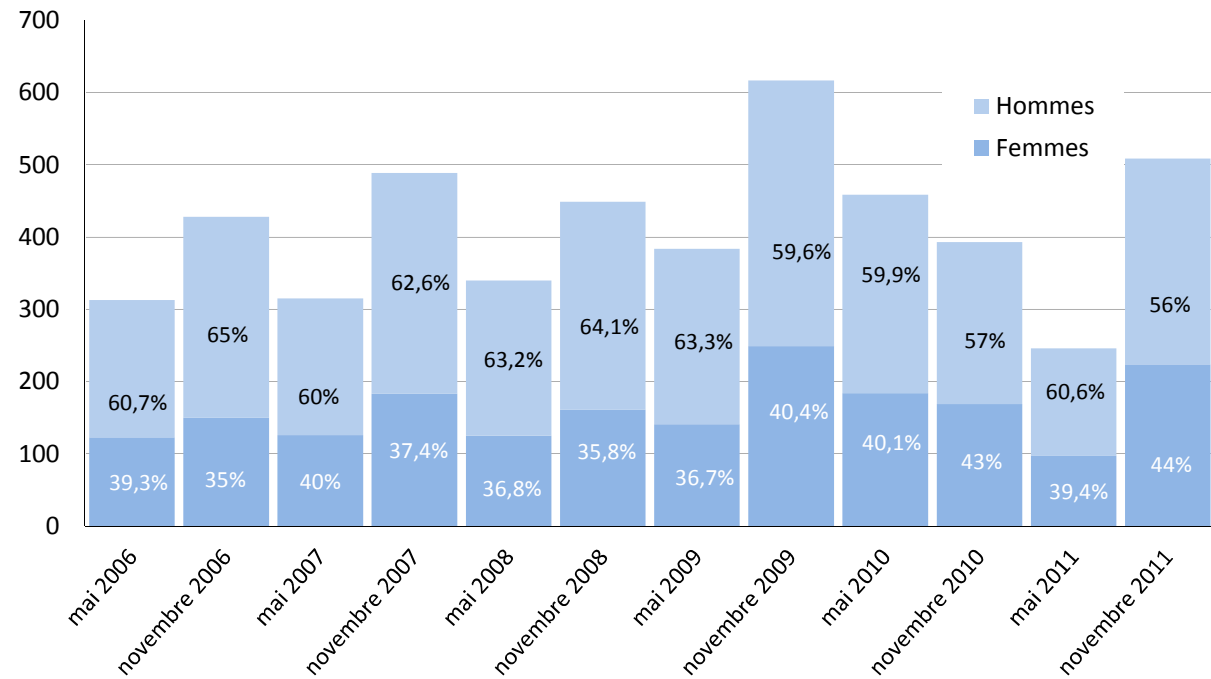
Année	Sessions		Total
	Mai	Novembre	
2000	331	538	869
2001	278	510	788
2002	437	589	1026
2003	343	606	949
2004	400	531	931
2005	474	474	948
2006	313	428	741
2007	315	489	804
2008	340	449	789
2009	384	617	1001
2010	459	393	852
2011	246	509	755



Diplômés d'expertise comptable - Sessions 2006 à 2011

Répartition Hommes/Femmes

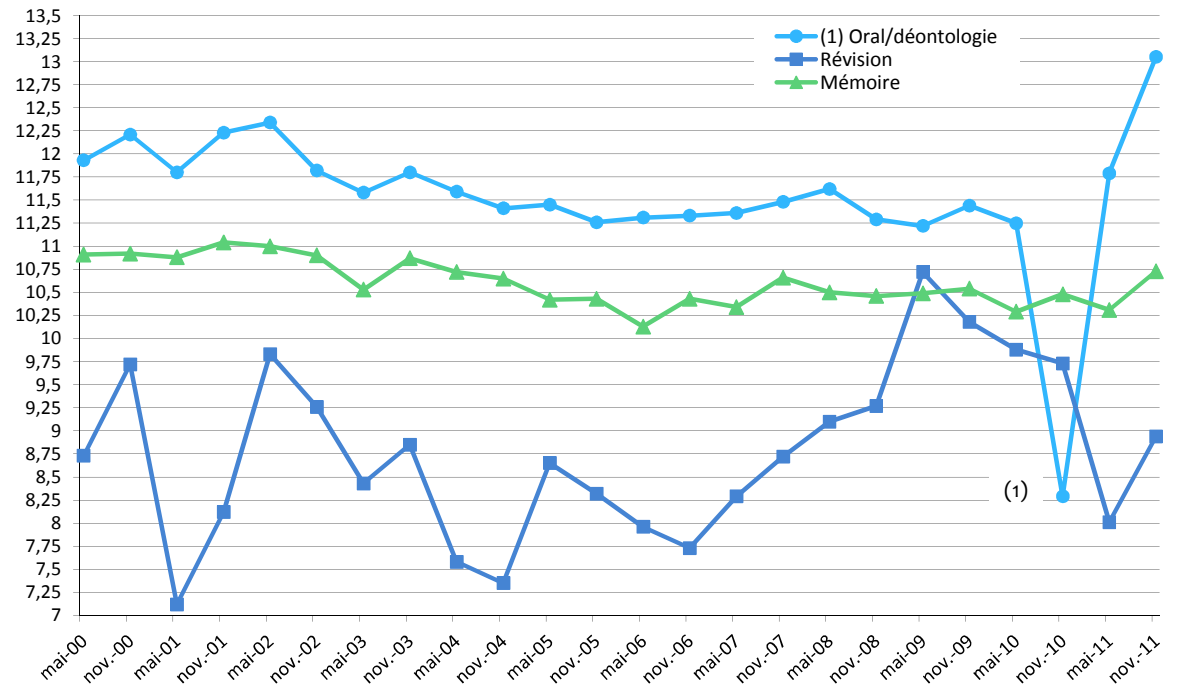
Sessions	Femmes	Hommes	TOTAL
mai 2006	123	190	313
novembre 2006	150	278	428
mai 2007	126	189	315
novembre 2007	183	306	489
mai 2008	125	215	340
novembre 2008	161	288	449
mai 2009	141	243	384
novembre 2009	249	368	617
mai 2010	184	275	459
novembre 2010	169	224	393
mai 2011	97	149	246
novembre 2011	224	285	509



Diplôme d'expertise comptable - Sessions 2000 à 2011

Moyenne des épreuves

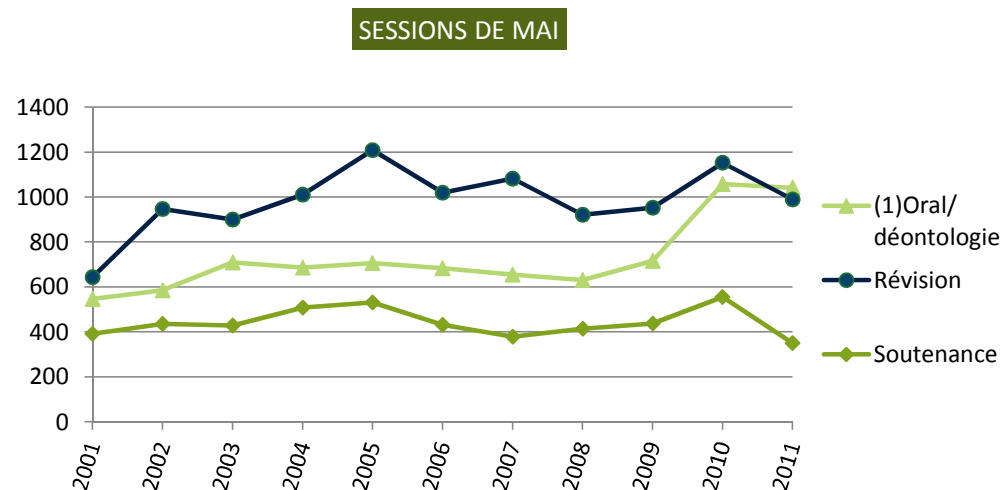
Session	Nombre de diplômés		Moyenne des épreuves		
		total/an	(1) oral/déontologie	révision	mémoire
mai-00	330	868	11,93	8,73	10,91
nov-00	538		12,21	9,72	10,92
mai-01	278	788	11,8	7,12	10,88
nov-01	510		12,23	8,12	11,04
mai-02	437	1026	12,34	9,83	11
nov-02	589		11,82	9,26	10,9
mai-03	343	949	11,58	8,43	10,53
nov-03	606		11,8	8,85	10,87
mai-04	400	931	11,59	7,58	10,72
nov-04	531		11,41	7,35	10,65
mai-05	474	948	11,45	8,65	10,42
nov-05	474		11,26	8,32	10,43
mai-06	313	741	11,31	7,96	10,13
nov-06	428		11,33	7,73	10,43
mai-07	315	804	11,36	8,29	10,34
nov-07	489		11,48	8,72	10,66
mai-08	340	789	11,62	9,1	10,5
nov-08	449		11,29	9,27	10,46
mai-09	384	1001	11,22	10,72	10,49
nov-09	617		11,44	10,18	10,54
mai-10	459	852	11,25	9,88	10,29
nov-10	393		8,29	9,73	10,48
mai-11	246	755	11,79	8,01	10,31
nov-11	509		13,05	8,94	10,73



(1) Depuis le 1er juillet 2010 (session de novembre 2010) l'épreuve orale a été remplacée par une épreuve écrite portant sur la réglementation professionnelle et la déontologie de l'Expert-Comptable et du Commissaire aux comptes

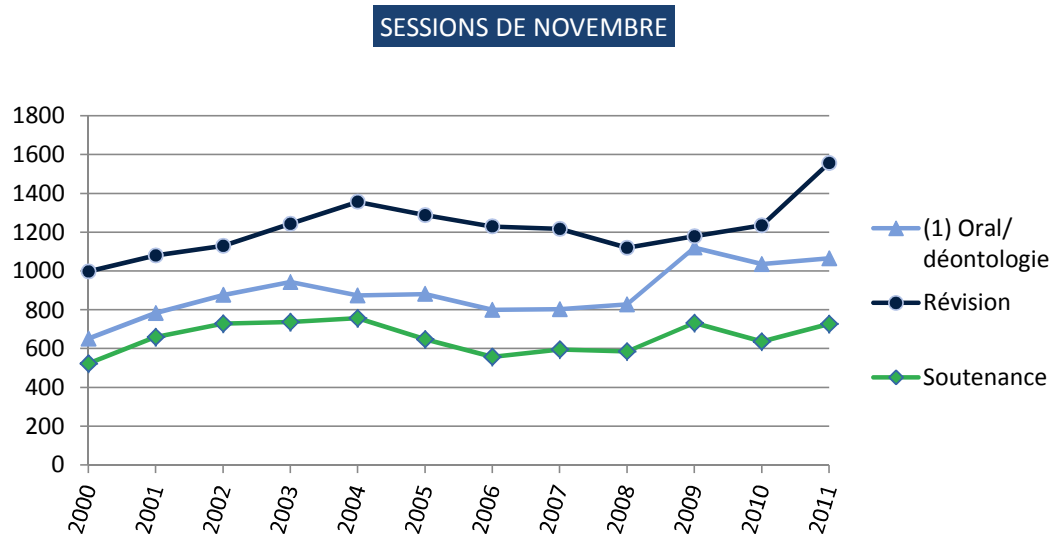
Evolution du nombre d'inscrits

SESSION MAI	⁽¹⁾ Oral/ déontologie	Révision	Soutenance
2001	547	644	392
2002	586	947	436
2003	709	900	429
2004	687	1011	509
2005	706	1209	532
2006	684	1020	432
2007	655	1083	379
2008	631	922	415
2009	717	953	437
2010	1058	1153	555
2011	1042	990	351



⁽¹⁾ Depuis le 1er juillet 2010 (session de novembre 2010), l'épreuve orale a été remplacée par une épreuve écrite portant sur la réglementation professionnelle et la déontologie

SESSION NOVEMBRE	⁽¹⁾ Oral/ déontologie	Révision	Soutenance
2000	652	998	523
2001	784	1081	660
2002	877	1130	730
2003	944	1244	737
2004	875	1357	758
2005	882	1289	649
2006	800	1230	558
2007	803	1217	595
2008	829	1120	586
2009	1121	1180	732
2010	1036	1236	637
2011	1066	1557	727



⁽¹⁾ Depuis le 1er juillet 2010 (session de novembre 2010), l'épreuve orale a été remplacée par une épreuve écrite portant sur la réglementation professionnelle et la déontologie